

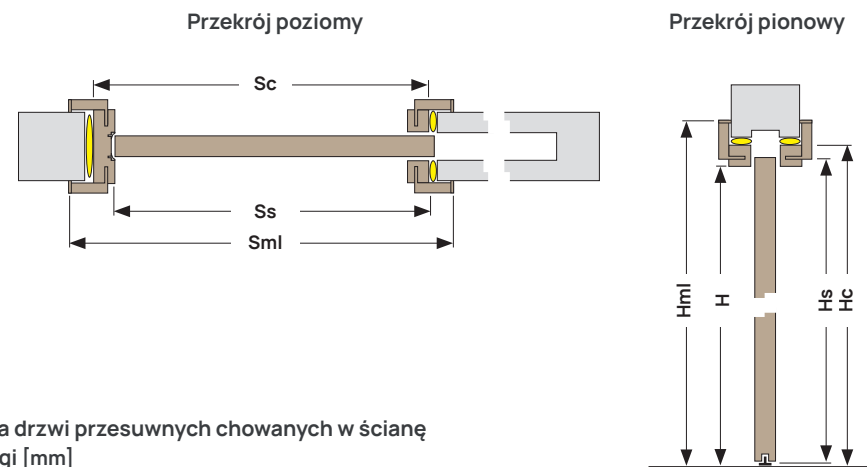
# SP 1. SYSTEM PRZESUWNY CHOWANY W ŚCIANĘ Z KASETĄ OŚCIEŻNICOWĄ

Drzwi przesuwne to alternatywa dla drzwi otwieranych tradycyjnie. Idealne do niewielkich wnętrz lub jako opcja podziału pomieszczeń. System drzwi chowanych do kasety konstrukcyjnej wewnątrz ściany pozwala dowolnie zagospodarować przestrzeń przy ścianie i sprawia, że drzwi są niemal niewidoczne po otwarciu.

**INFORMACJE TECHNICZNE:** oba systemy: drzwi przesuwnych chowanych w ścianę z ościeżnicami i bez ościeżnic są przeznaczone do drzwi jednoskrzydłowych oraz dwuskrzydłowych, wykończonych lakierem lub fornirowanych. Dla drzwi przesuwnych nie jest dostępne podcięcie wentylacyjne.

**WYPOSAŻENIE:** skrzydło posiada podfrezowanie na prowadnik. Skrzydła VERTICAL V2 i V5 posiadają dodatkową aluminiową listwę prowadzącą.  
**Opcjonalnie:** do skrzydeł ramiakowych i frezowanych wykonujemy skrzydło asymetryczne. Możliwość zamówienia dowolnej ościeżnicy do kasety.

SP 1. Przekroje systemu przesuwного chowanego w kasetę z ościeżnicą



SP 1. Tabela wymiarów najczęściej wybieranych kaset dla drzwi przesuwnych chowanych w ścianę przy założeniu zamontowania kasety na poziomie podłogi [mm]

Rozmiar skrzydła	S*	S**	H	Sc*	Sc**	Hc	Sml*	Sml**	Hml	Ss	Hs
„70”	681	701	2028	737	757	2056	865	885	2120	724	2030
„80”	781	801	2028	837	857	2056	965	985	2120	824	2030
„90”	881	901	2028	937	957	2056	1065	1085	2120	924	2030

\* dla systemu ECLISSE G70, G80, G90, \*\* dla systemu ECLISSE PLUS G70 PLUS, G80 PLUS, G90 PLUS.

LEGENDA	S	Szerokość w świetle przejścia	Sml	Szerokość ościeżnicy razem z opaskami ruchomymi	Ss	Szerokość skrzydła
	H	Wysokość w świetle przejścia	Hml	Wysokość ościeżnicy razem z opaskami ruchomymi	Hs	Wysokość skrzydła
	Sc	Szerokość ościeżnicy bez opasek				
	Hc	Wysokość ościeżnicy bez opasek				

# SP 2. SYSTEM PRZESUWNY CHOWANY W ŚCIANĘ Z KASETĄ BEZOŚCIEŻNICOWĄ



**WYPOSAŻENIE:** skrzydło posiada podfrezowanie na prowadnik. Skrzydła VERTICAL V2 i V5 posiadają dodatkową aluminiową listwę prowadzącą.

**Opcjonalnie:** do skrzydeł ramiakowych i frezowanych wykonujemy skrzydło asymetryczne.

Skrzydła drzwi chowanych w kasetę bezościeżnicową wykonujemy w standardowych i niestandardowych rozmiarach do danego systemu. Dla modeli z ramką (ELEGANCE i SOFT z przeszkleniem) niezbędne jest dobranie kasety o rozstawie minimum 125 mm.

SP 2. Tabela wymiarów najczęściej wybieranych kaset dla drzwi przesuwnych chowanych w ścianę przy założeniu zamontowania kasety na poziomie podłogi [mm]

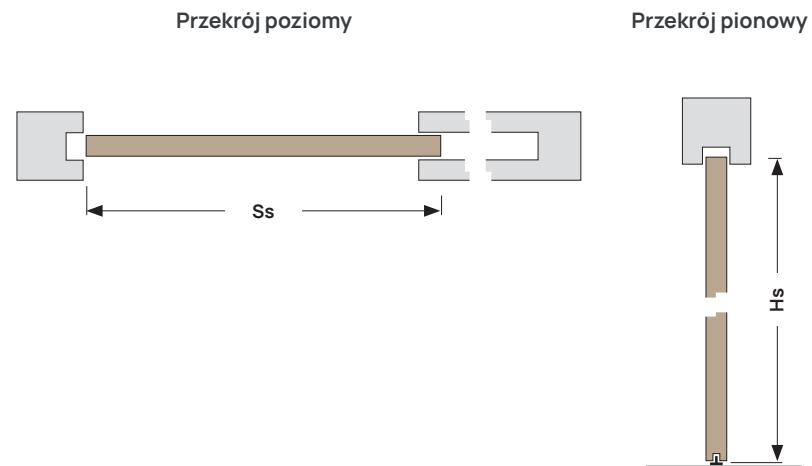
Rozmiar skrzydła	S*	S**	H	Sc*	Sc**	Hc	Sml*	Sml**	Hml	Ss	Hs
„70”	681	701	2028	737	757	2056	865	885	2120	724	2030
„80”	781	801	2028	837	857	2056	965	985	2120	824	2030
„90”	881	901	2028	937	957	2056	1065	1085	2120	924	2030

\* dla systemu ECLISSE G70, G80, G90, \*\* dla systemu ECLISSE PLUS G70 PLUS, G80 PLUS, G90 PLUS.

LEGENDA

<b>S</b>	szerokość w świetle przejścia	<b>Sml</b>	szerokość ościeżnicy razem z opaskami ruchomymi	<b>Ss</b>	szerokość skrzydła
<b>H</b>	wysokość w świetle przejścia	<b>Hml</b>	wysokość ościeżnicy razem z opaskami ruchomymi	<b>Hs</b>	wysokość skrzydła
<b>Sc</b>	szerokość ościeżnicy bez opasek				
<b>Hc</b>	wysokość ościeżnicy bez opasek				

SP 2. Przekroje systemu przesuwного chowanego w kasetę bezościeżnicową



### Warto wiedzieć

#### DRZWI PRZESUWNE W KASECIE

takie rozwiązanie warto zaplanować wcześniej i wykonać na etapie stawiania ścianek działowych lub gruntownego remontu.

## SP 3. SYSTEM PRZESUWNY NAŚCIENNY WIDOCZNY

Takie rozwiązanie wymaga zawieszenia na ścianie szyny nośnej, a estetyczne wykonanie i elegancki styl pozwala wkomponować drzwi w niemal każde wnętrze. System występuje w wersji pojedynczej i podwójnej.



**INFORMACJE TECHNICZNE:** oba systemy: **naścienny widoczny** i **naścienny z maskownicą** są przeznaczone do drzwi jednoskrzydłowych oraz dwuskrzydłowych, wykończonych lakierem lub fornirowanych. Dla drzwi przesuwnych nie jest dostępne podcięcie wentylacyjne.



**WYPOSAŻENIE:** dwa rodzaje systemów do wyboru: **z grotami** - montowany do lica skrzydła lub **bez grotów** - montowany do góry skrzydła, szyna jezdna, pochwyt LOFT, odbojnik górny i dolny, prowadnik, samodomykacz obustronny, podfrezowanie skrzydła na prowadnik. System niedostępny dla modelu VERTICAL. **Opcjonalnie:** tunel.

SP 3 a. System z grotami



SP 3 b. System bez grotów



# SP 4. SYSTEM PRZESUWNY NAŚCIENNY Z MASKOWNICĄ



**WYPOSAŻENIE:** aluminiowa szyna z kompletem wózków jezdnych, maskownica górna, prowadnik, pochwyty owalny lub prostokątny ze stali szczołkowanej, podfrezowanie skrzydła na prowadnik, skrzydło z szybą pionową VERTICAL posiada dodatkową aluminiową listwę prowadzącą (w modelach VERTICAL V1, V3, V4 dodatkowa listwa montażowa i podwyższona maskownica).

**Opcjonalnie:** słupek dymkowy, zamek hakowy, tunel, samodomykacz.

SP 4. Tabela wymiarów dla drzwi jednoskrzydłowych przesuwnych ściennych z tunelem [mm]

Rozmiar skrzydła	S	H	So*	Ho*	Sc*	Hc*	Sm*	Hm*	Smm*	Hmm*
„70”	670	2028	760-800	2070-2090	726	2056	854	2120	1540	2136
„80”	770	2028	860-900	2070-2090	826	2056	954	2120	1740	2136
„90”	870	2028	960-1000	2070-2090	926	2056	1054	2120	1940	2136

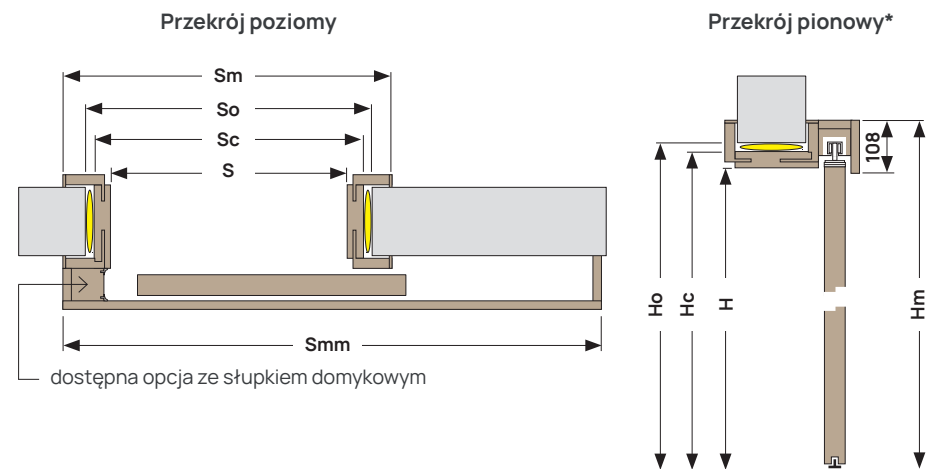
LEGENDA

**S** szerokość w świetle przejścia  
**H** wysokość w świetle przejścia  
**So** szerokość otworu w murze  
**Ho** wysokość otworu w murze

**Sc** szerokość ościeżnicy bez opasek  
**Hc** wysokość ościeżnicy bez opasek  
**Sm** szerokość ościeżnicy razem z opaskami ruchomymi

**Hm** wysokość ościeżnicy razem z opaskami ruchomymi  
**Smm** szerokość maskownicy  
**Hmm** wysokość maskownicy

SP 4. Przekroje systemu przesuwnej ściennych z maskownicą



\* dla systemu z maskownicą

\* z wyjątkiem modeli: V1, V3, V4.

SP 4 a. System z maskownicą



SP 4 b. System z maskownicą, tunelem i słupkiem dymkowym



## Warto wiedzieć

**DRZWI ZE SŁUPKIEM DOMYKOWYM** dają możliwość zamontowania zamka hakowego wpuszczanego w krawędź skrzydła. Zamknięcie jest przydatne na przykład w sypialni, gabinecie lub w łazience.